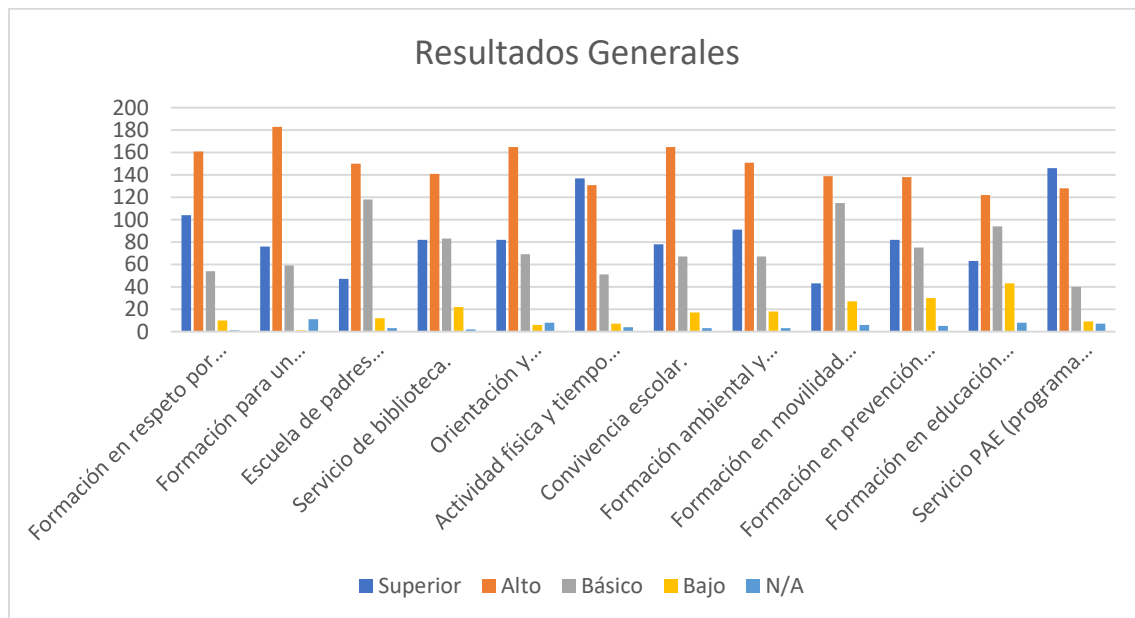


RESULTADOS ENCUESTA GESTIÓN COMUNIDAD 2024

Se aplicó la encuesta de satisfacción a estudiantes, padres de familia y docentes. El análisis se realizó en base a los resultados obtenidos en cada uno de los componentes evaluados, mediante gráficos de barras comparativos y gráficos de pastel individuales por componente.

En la siguiente gráfica de columnas agrupadas se presenta la distribución general de respuestas en los cinco niveles de satisfacción: **Superior, Alto, Básico, Bajo y N/A** (este último correspondiente a respuestas no aplicables o categorizaciones combinadas no válidas).



El análisis detallado por componente, a partir de los gráficos circulares, permite visualizar el peso porcentual de cada nivel. A continuación se destacan los resultados más relevantes:

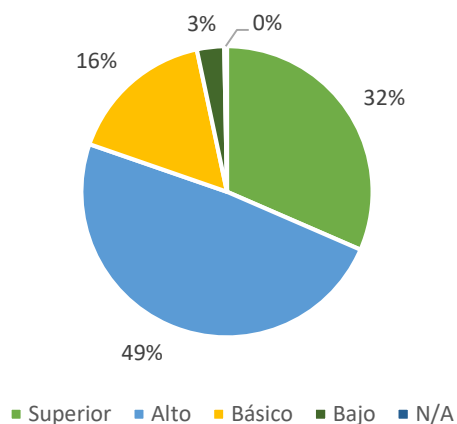
Componentes con mayor satisfacción ($\geq 80\%$ Superior + Alto)

- **Formación en respeto por la diferencia:** 81%
- **Actividad física y tiempo libre:** 82%
- **Servicio PAE:** 84%

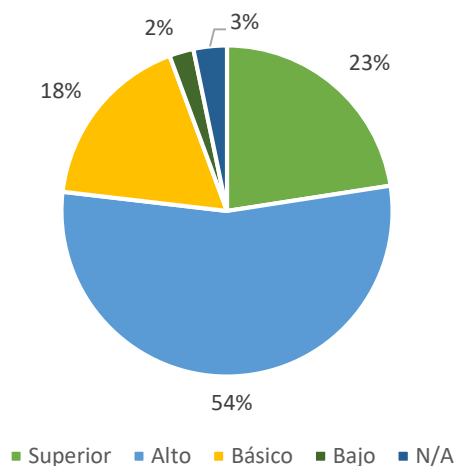
Componentes con satisfacción moderada ($< 80\%$)

- **Formación para un proyecto de vida:** 79%
- **Formación ambiental:** 74%
- **Orientación y seguimiento (servicio social):** 76%
- **Convivencia escolar:** 74%
- **Servicio de biblioteca:** 68%
- **Prevención de drogadicción:** 67%
- **Formación en movilidad:** 56%
- **Escuela de padres:** 59%
- **Educación sexual:** 57%

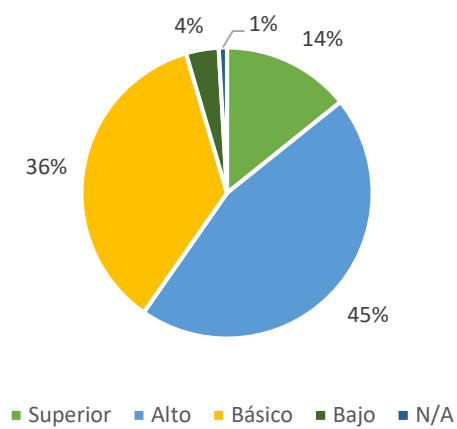
Formación en respeto por la diferencia: etnia (raza), orientación sexual, religión, etc



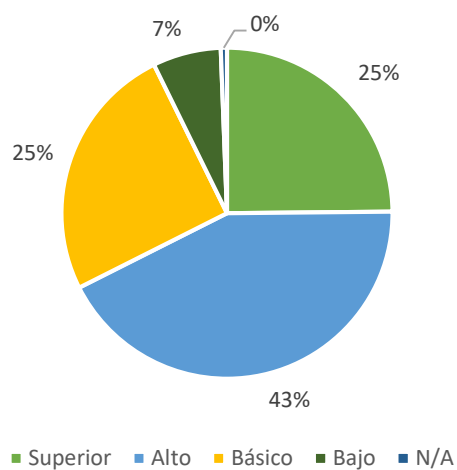
Formación para un proyecto de vida



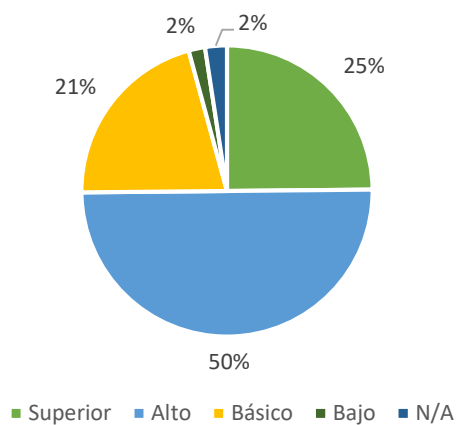
Escuela de padres (formación para acudientes/padres de familia)



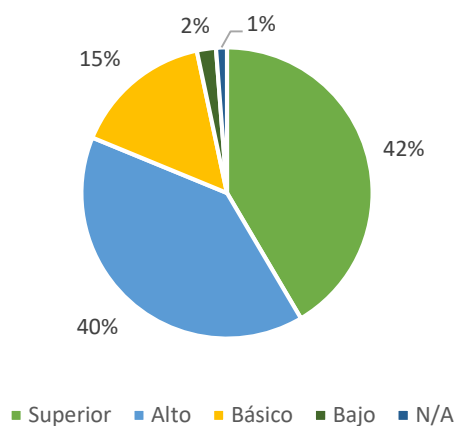
Servicio de biblioteca



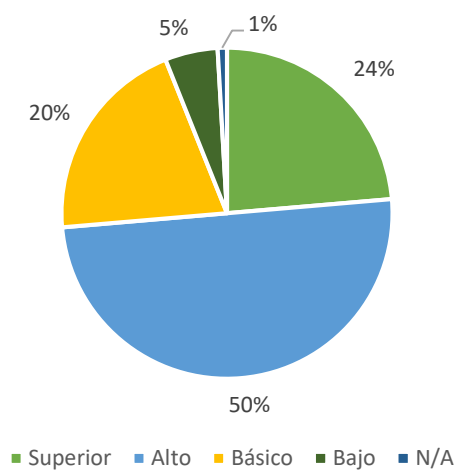
Orientación y seguimiento a estudiantes para servicio social estudiantil 10° 11°



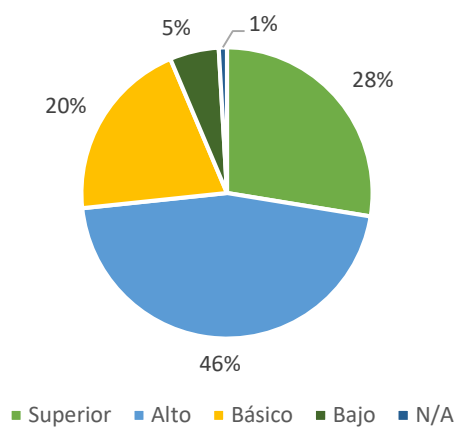
Actividad física y tiempo libre: torneos, formación deportiva, actividades recreativas



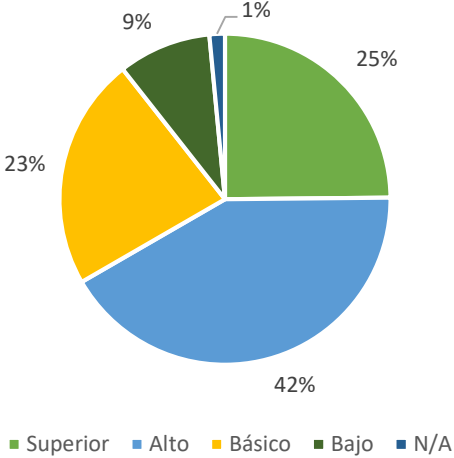
Convivencia escolar.



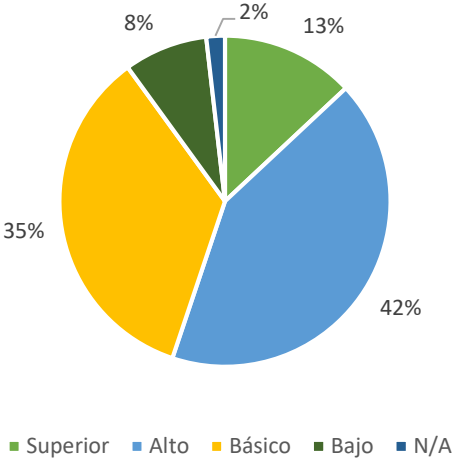
Formación ambiental y prevención de riesgos ambientales.



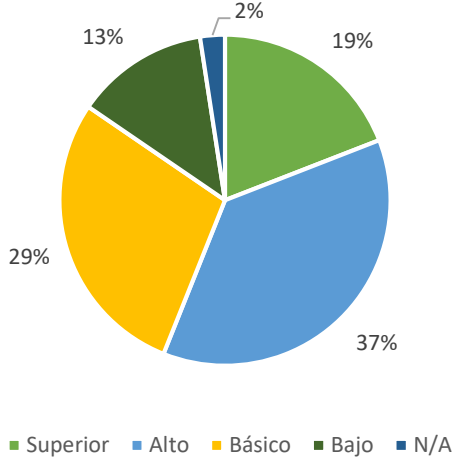
Formación en prevención de drogadicción

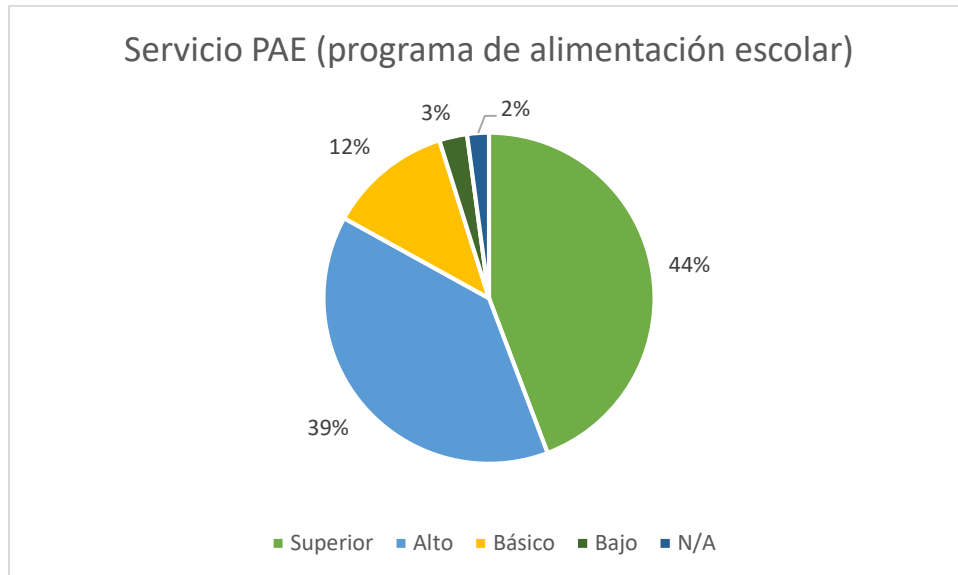


Formación en movilidad (tránsito).



Formación en educación sexual





CONCLUSIONES

- La **meta institucional del 80%** de satisfacción global fue **alcanzada parcialmente**, con resultados sobresalientes en formación en respeto por la diferencia, actividad física y el programa de alimentación escolar (PAE).
- Componentes como educación sexual, prevención de drogadicción y movilidad continúan por debajo de la meta, lo que sugiere la necesidad de estrategias más integrales y participativas.
- El área de "escuela de padres" sigue mostrando baja satisfacción, lo que requiere un rediseño metodológico e incremento en la vinculación efectiva de los acudientes.

RECOMENDACIONES

- Implementar acciones de mejora focalizadas para educación sexual, prevención de consumo y movilidad escolar.
- Fortalecer el rol pedagógico de la "escuela de padres" con espacios colaborativos, horarios flexibles y temas de interés priorizados por la comunidad.
- Consolidar y replicar las buenas prácticas de los componentes mejor evaluados, como el PAE y la formación en diversidad.
- Establecer un seguimiento semestral para componentes críticos con apoyo de orientación escolar y comité de convivencia.